

ISTRUZIONI PER ACCEDERE AL PORTALE UNICA

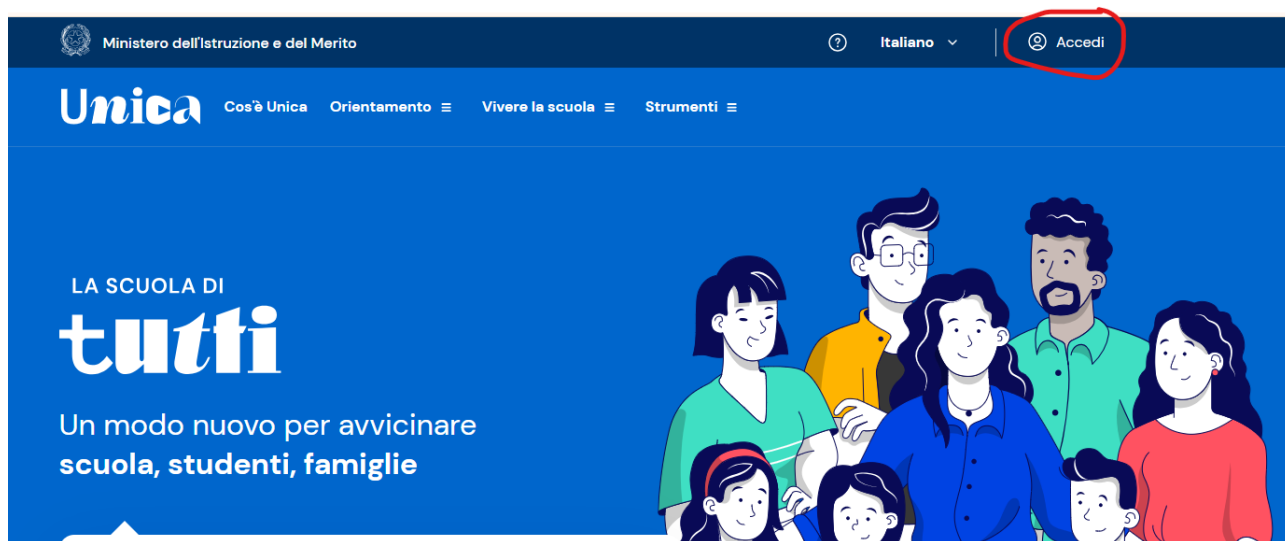
NON SERVE LO SPID, NON SERVE AVERE LA TESSERA DEL CODICE FISCALE CON PIN E PUK, NON SERVE LA CIE.

COSA SERVE: IL CODICE FISCALE DELLO STUDENTE

POSSONO REGISTRARSI ANCHE GLI STUDENTI CON MENO DI 14 ANNI.

1) Cliccare il seguente link: unica.istruzione.gov.it.

2) In alto a destra cliccare su Accedi



3) Cliccare su Registrati

Login

Regole di accesso dal 01/10/2021

Username: Username dimenticato?

Password: Password dimenticata?

ENTRA

OPPURE

Entra con SPID [Approfondisci SPID](#)

Entra con CIE [Approfondisci CIE](#)

Entra con CNS [Approfondisci CNS](#)

Login with eIDAS [Learn more about eIDAS](#)

spid AgID Agenzia per l'ID Digitale Sei un nuovo utente? **Registrati**

4) Il primo passaggio della registrazione consiste nell'inserimento del proprio codice fiscale per permettere al sistema di verificare se esiste già un'utenza per l'utente che sta effettuando la registrazione.

Oltre al codice fiscale, sarà necessario selezionare la casella di sicurezza “Non sono un robot”.

Una volta compilati i campi selezionare “PASSAGGIO 2” per procedere con la registrazione.

Governo Italiano

Ministero dell'Istruzione
dell'Università e della Ricerca

Registrati

Passaggio 1 Passaggio 2 Passaggio 3 Passaggio 4

Codice fiscale:
Inserisci il tuo codice fiscale

Non sono un robot

reCAPTCHA
Privacy - Termini

PASSAGGIO 2

[< Torna indietro](#)



Nel caso in cui per il codice fiscale inserito risulti già presente una utenza verrà mostrato il seguente messaggio di errore, in tal caso si può procedere nei seguenti modi:

- recuperare la propria username, selezionando “Recuperalo”
- tornare alla pagina di login, selezionando “pagina di login” per effettuare l’accesso con le proprie credenziali
- tornare alla registrazione per inserire correttamente il proprio codice fiscale

Errore

Esiste già un'utenza con il codice fiscale inserito. Per accedere puoi utilizzare la [pagina di login](#)

Username dimenticato? [Recuperalo](#)

TORNA ALLA REGISTRAZIONE



Nel caso in cui per il codice fiscale inserito risulti già presente una registrazione non perfezionata verrà mostrato il seguente messaggio di errore, in tal caso si può procedere nei seguenti modi:

- richiedere nuovamente l'invio della mail di conferma selezionando "Richiedi un nuovo invio"
- cancellare la registrazione e procedere con una nuova registrazione selezionando "NUOVA REGISTRAZIONE"

Registrazione non perfezionata

Esiste un precedente tentativo di registrazione con questo codice fiscale ma non è stata ancora attivata l'utenza.

Il link di attivazione è stato inviato all'email associata all'utenza. Per favore controlla la tua casella di posta e completa la registrazione.

Richiedi un nuovo invio se non hai ancora ricevuto l'email.

Se vuoi cancellare il precedente tentativo procedi con una nuova registrazione.

NUOVA REGISTRAZIONE

5) Il secondo passaggio della registrazione consiste nell'inserimento dei propri dati anagrafici e dell'indirizzo email personale a cui verranno inviate tutte le comunicazioni relative all'utenza che si sta creando. **Tutti i campi presenti nel form sono obbligatori, ad eccezione di regione, provincia e comune di nascita che sono da compilare soltanto per i nati in Italia.**

Una volta compilati i campi selezionare "PASSAGGIO 3" per procedere con la registrazione.

Ministero dell'Istruzione dell'Università e della Ricerca

Registrati ai servizi MIUR

Passaggio 1 Passaggio 2 Passaggio 3 Passaggio 4

Codice fiscale inserito:
CGNMM090A01H5010

Nome *:
Inserisci il tuo nome

Cognome *:
Inserisci il tuo cognome

Data di nascita *:
Giorno Mese Anno

Nazione di nascita*:
Seleziona la nazione

Regione di nascita*:
E' necessario selezionare una nazione...

Provincia di nascita*:
E' necessario selezionare una regione...

Comune di nascita*:
E' necessario selezionare una provincia...

Sesso *:
 Maschio Femmina

Email *:
Esempio: nome@email.it

Conferma Email *:

Termini e condizioni:
Dichiaro di aver letto e di accettare le [condizioni generali](#)

Accetto





Trattamento dei dati personali:
I dati raccolti saranno utili a soddisfare le tue richieste, a migliorare i nostri servizi e a poterli comunicare ai nostri clienti.
Leggi l'[informativa sulla privacy](#) e, se vuoi, presta il consenso.

Accetto

PASSAGGIO 3

[< Torna indietro](#)

I campi con asterisco (*) sono obbligatori

	<p>Il sistema verifica che i dati anagrafici inseriti siano congruenti con il codice fiscale per cui si sta effettuando la registrazione, nel caso in cui ci siano delle incongruenze nei passi successivi l'utente verrà informato con un errore.</p>
	<p>Nei campi Nome e Cognome non è possibile inserire caratteri speciali come "-" oppure "."</p>
	<p>Selezionando "condizioni generali" o "informativa sulla privacy" viene aperta una ulteriore pagina di dettaglio contenente le "Note Legali" che si accettano effettuando la registrazione.</p>
	<p>Nel caso in cui uno dei campi obbligatori non sia stato compilato il sistema visualizzerà un messaggio di errore con l'indicazione dei campi ancora da compilare.</p>

6) Il terzo passaggio della registrazione consiste nella visualizzazione del riepilogo dei dati inseriti.

Se tutti i dati sono corretti selezionare "CONFERMA I TUOI DATI" per procedere con la registrazione, altrimenti selezionare "Torna indietro" per tornare al passaggio precedente ed effettuare le correzioni necessarie.

Governo Italiano

Ministero dell'Istruzione
dell'Università e della Ricerca

Registrati ai servizi MIUR

Passaggio 1 > Passaggio 2 > **Passaggio 3** > Passaggio 4

Riepilogo dati

Codice fiscale:
ESAMMSP04E1000000000

Nome:
Nome

Cognome:
Cognome

Data di nascita:
1/01/1990

Nazione di nascita:
Italia

Provincia di nascita:
Roma

Comune di nascita:
Roma

Sesso:
M

Email:
segreteriaistruzione@istruzione.it

Termini e condizioni:
Accanto

Treatmento dei dati personali:
Accanto

CONFERMA I TUOI DATI

[< Torna indietro](#)



Nel caso in cui i dati anagrafici inseriti non siano corrispondenti con il codice fiscale verrà mostrato il seguente messaggio di errore.

In tal caso tornare indietro fino allo passaggio 2 e correggere i dati errati.

Registrati ai servizi MIUR

150_4: Errore nella verifica del codice fiscale. (Codice fiscale non corrispondente con i dati anagrafici: (SALVATORE ANTONI))

- 7) Il quarto passaggio della registrazione informa l'utente che tutti i dati inseriti sono stati memorizzati correttamente, e che gli è stata inviata una email all'indirizzo precedentemente indicato per completare la propria registrazione.

Governo Italiano



Ministero dell'Istruzione
dell'Università e della Ricerca

Registrati ai servizi MIUR

Passaggio 1 > Passaggio 2 > Passaggio 3 > **Passaggio 4**

Completa la tua registrazione

Ti è stata inviata una e-mail con il link per confermare la registrazione.

TORNA ALLA LOGIN

Ministero dell'Istruzione, dell'Università e della Ricerca - Tutti i diritti riservati © 2016



Nel caso in cui non fosse stata ricevuta la email di conferma, verificare che il messaggio non si trovi tra la posta indesiderata.

È possibile richiedere un nuovo invio della mail di conferma inserendo nuovamente il codice fiscale nel primo passo della registrazione e successivamente selezionare "Richiedi un nuovo invio".

Nel caso in cui l'indirizzo inserito in fase di registrazione fosse errato si può ripetere la registrazione selezionando "NUOVA REGISTRAZIONE"

Registrazione non perfezionata

Esiste un precedente tentativo di registrazione con questo codice fiscale ma non è stata ancora attivata l'utenza.

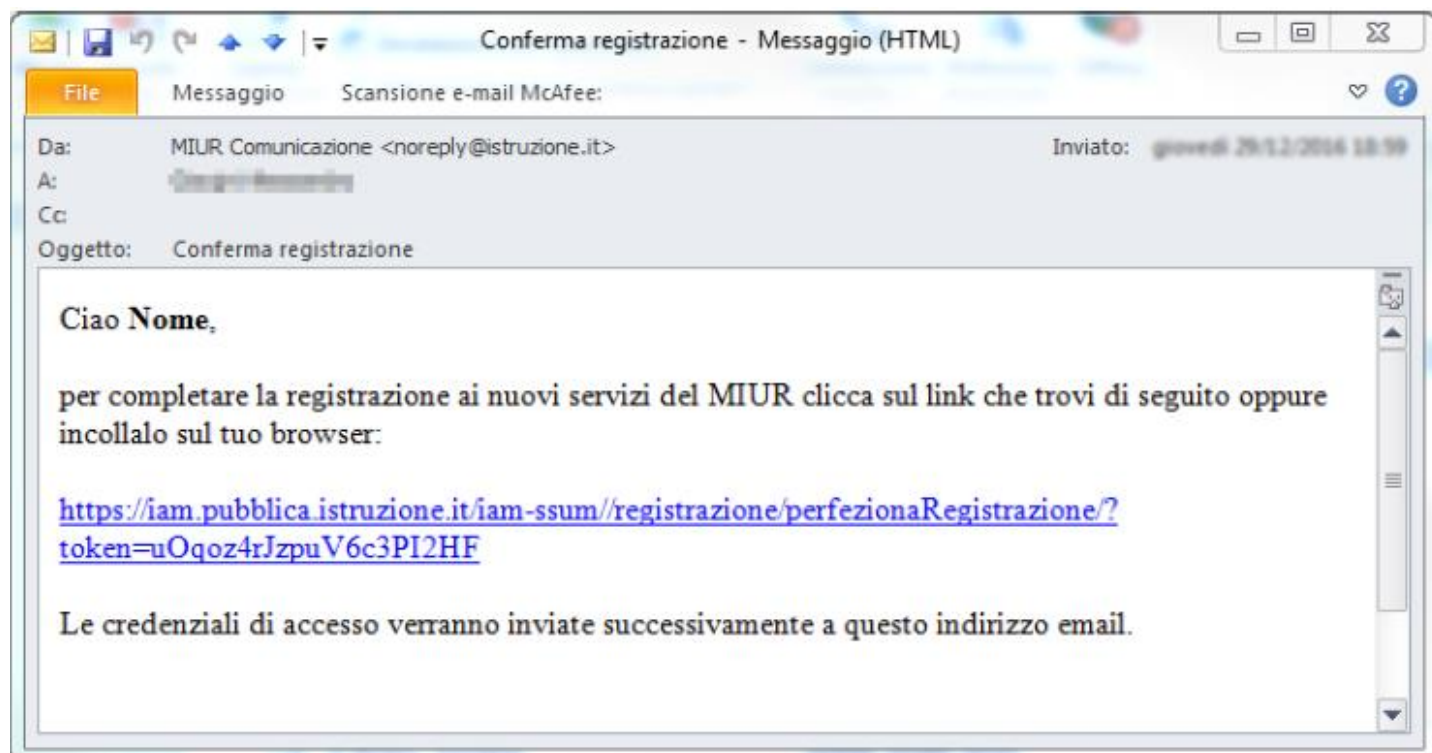
Il link di attivazione è stato inviato all'email associata all'utenza. Per favore controlla la tua casella di posta e completa la registrazione.

Richiedi un nuovo invio se non hai ancora ricevuto l'email.

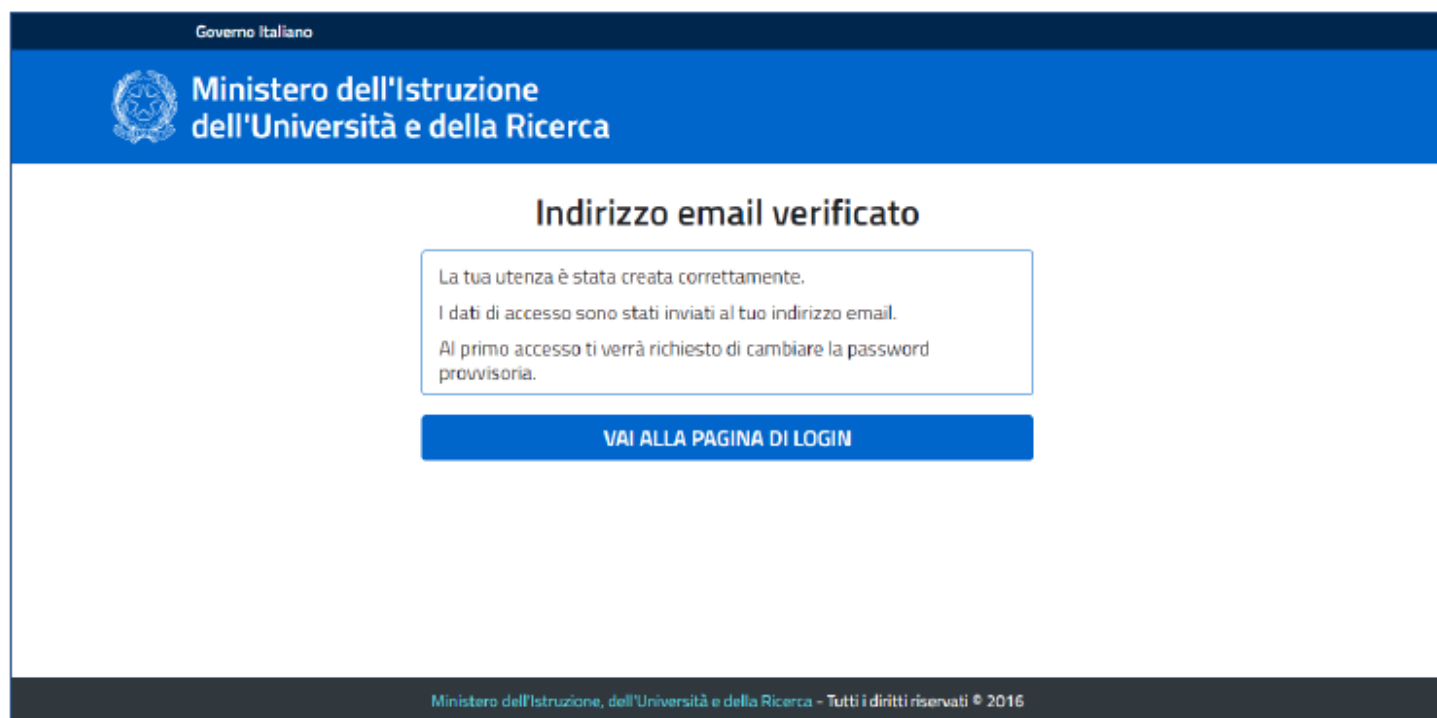
Se vuoi cancellare il precedente tentativo procedi con una nuova registrazione.

NUOVA REGISTRAZIONE


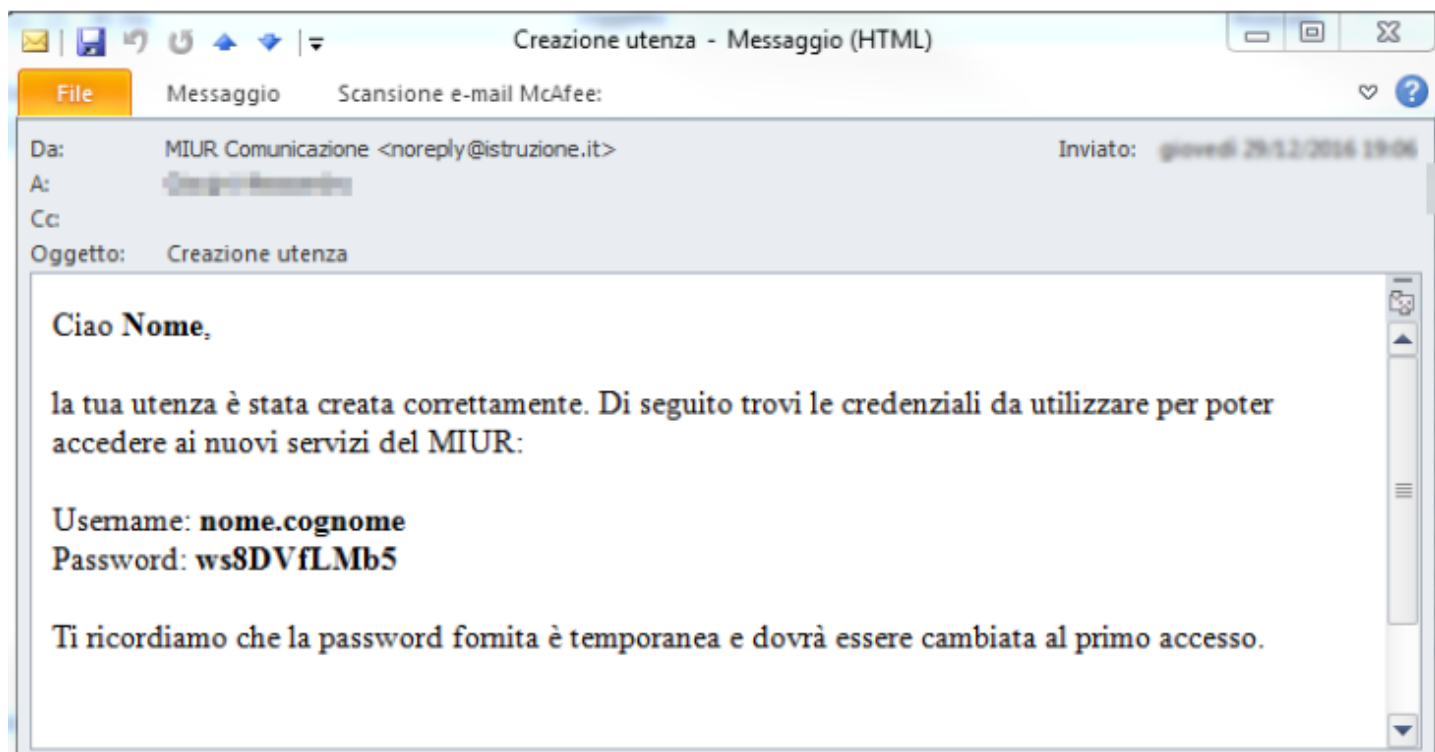
- 8) Per confermare la registrazione sarà necessario cliccare sul link riportato nella email inviata all'indirizzo di posta elettronica fornito.



- 9) Dopo il click verrà visualizzata una pagina di conferma che informa l'utente che la sua utenza è stata correttamente creata e che gli è stata inviata una seconda email contenente le credenziali di accesso.



Con le credenziali di accesso ricevute via email sarà possibile effettuare l'accesso utilizzando la pagina di login visualizzabile selezionando "Accedi" dalla Homepage pubblica di uno dei servizi integrati con il nuovo sistema di Identity & Access Management del MIUR, oppure selezionando "TORNA ALLA PAGINA DI LOGIN" presente nella precedente pagina di conferma. Per ragioni di sicurezza, al primo accesso verrà richiesto all'utente di effettuare la modifica della password che gli è stata inviata.



Nel caso in cui non fosse stata ricevuta la email con le credenziali di accesso, verificare che il messaggio non si trovi tra la posta indesiderata. È possibile richiedere nuovamente l'invio delle proprie credenziali utilizzando le apposite funzioni di recupero presenti nella pagina di login.

Login

Username: [Username dimenticata?](#)

Password: [Password dimenticata?](#)

ENTRA

Sei un nuovo utente? [Registrati](#)

Una volta cambiata la password, per accedere alla piattaforma UNICA occorre attende l'abilitazione da parte della scuola.

Per l'accesso si torna al punto 1 della presente istruzione, si clicca su Accedi e si inseriscono le credenziali.